



**บริษัท ไทยเซ็นทรัลเคมี จำกัด (มหาชน)**  
**THAI CENTRAL CHEMICAL PUBLIC COMPANY LIMITED**

ห้อง 801-806, 809-810 ชั้น 8 มิตรทาวน์ ออฟฟิศ ทาวเวอร์ 944 ถนนพระราม 4 แขวงวังใหม่ เขตปทุมวัน กรุงเทพมหานคร 10330  
Room 801-806, 809-810, 8<sup>th</sup> Floor, Mitrtown Office Tower, 944 Rama 4 Road, Wangmai, Pathumwan, Bangkok 10330  
Tel: (662) 639 8888 Fax: (662) 639 8999 E-mail : mailbox@thaicentral.co.th Website : www.tcccthai.com  
ทะเบียนเลขที่ บมจ. 0107536000277 REG. No. 0107536000277

ที่ 008/2566

วันที่ 27 กุมภาพันธ์ 2566

เรื่องชี้แจงผลการดำเนินงานสำหรับปี 2565

เรียน กรรมการผู้จัดการ  
ตลาดหลักทรัพย์แห่งประเทศไทย

สิ่งที่ส่งมาด้วย การวิเคราะห์และคำอธิบายของฝ่ายจัดการ (MD&A)

ตามข้อบังคับของคณะกรรมการกำกับหลักทรัพย์และตลาดหลักทรัพย์ซึ่งกำหนดให้บริษัทจดทะเบียนชี้แจงเหตุผลที่ทำให้บริษัทและบริษัทย่อย มีผลประกอบการต่างไปจากงวดเดียวกันของปีที่ผ่านมาเกินกว่าร้อยละ 20 นั้น บริษัทขอชี้แจงรายละเอียดดังนี้

จากผลการดำเนินงานของบริษัทและบริษัทย่อย สำหรับปี 2565 มีผลกำไร-ส่วนที่เป็นของบริษัทย่อยจำนวน 834 ล้านบาท ลดลงร้อยละ 47 เมื่อเทียบกับผลการดำเนินงานของบริษัทและบริษัทย่อยในช่วงเวลาเดียวกันของปีที่ผ่านมาซึ่งมีจำนวน 1,579 ล้านบาท

สาเหตุความแตกต่างของผลประกอบการดังกล่าวได้แสดงไว้ในการวิเคราะห์และคำอธิบายของฝ่ายจัดการ (MD&A) แนบท้ายหนังสือฉบับนี้

จึงเรียนมาเพื่อทราบ

ขอแสดงความนับถือ

นายทาคาอิโระ ยามาซึตะ  
(กรรมการผู้จัดการใหญ่)

เลขานุการบริษัท / พชระ โทร 0 2639 8888 ต่อ 8909



## คำอธิบายและการวิเคราะห์ของฝ่ายจัดการ

### ภาพรวมธุรกิจ

บริษัทขอรายงานผลการดำเนินงานด้วยงบการเงินรวมสำหรับปี 2565 ตั้งแต่วันที่ 1 มกราคม 2565 ถึง 31 ธันวาคม 2565 โดยบริษัทฯ สามารถทำกำไรในส่วนที่เป็นของบริษัทใหญ่ได้เป็นจำนวน 834 ล้านบาท ลดลง 745 ล้านบาท หรือคิดเป็นลดลงร้อยละ 47 เมื่อเทียบกับปีที่ผ่านมาซึ่งสามารถทำกำไรในส่วนที่เป็นของบริษัทใหญ่ได้ 1,579 ล้านบาท โดยการลดลงของกำไรเป็นผลมาจากต้นทุนวัตถุดิบที่สูงขึ้น ในขณะที่ราคาขายปรับขึ้นได้ยากเนื่องจากนโยบายการควบคุมราคาขายปุ๋ยเคมีของรัฐบาลเพื่อช่วยเหลือเกษตรกร ส่งผลให้กำไรของบริษัทฯ อยู่ในระดับต่ำที่สุดเมื่อเทียบกับในช่วงทศวรรษที่ผ่านมา

### ลักษณะการประกอบธุรกิจ

บริษัทดำเนินธุรกิจเป็นผู้นำเข้า ผลิต และจำหน่ายปุ๋ยเคมีหลากหลายสูตรเป็นธุรกิจหลัก โดยมีบริษัทย่อยอีก 3 บริษัท คือ 1) บริษัท ที.ซี.ซี.ซี. เมียนมาร์ จำกัด ประกอบธุรกิจนำเข้าและจำหน่ายปุ๋ยเคมีภายในประเทศเมียนมาร์ 2) บริษัท เอ็มซี อะโกร-เคมีคัล จำกัด ประกอบธุรกิจนำเข้าและจำหน่ายสารเคมีป้องกันกำจัดวัชพืช เชื้อรา และศัตรูพืชที่ใช้ในการเกษตร และ 3) บริษัท เอ็น.ไอ.เอ็ม. จำกัด ประกอบธุรกิจคลังเคมีอุตสาหกรรมชนิดเหลว เพื่อให้เช่าเก็บวัตถุดิบเคมีภัณฑ์เหลวที่ใช้ในโรงงานอุตสาหกรรมทั่วไป ผลประกอบการของบริษัทจะถูกวิเคราะห์ในส่วนธุรกิจหลักและธุรกิจอื่นๆ

#### ● ธุรกิจหลัก (ปุ๋ยเคมี)

บริษัทฯ ต้องเผชิญกับอุปสรรคหลายประการที่ทำให้ผลการดำเนินงานของบริษัทฯ ลดลงในปี 2565 หนึ่งในปัจจัยที่สำคัญคือ ราคาวัตถุดิบที่พุ่งสูงขึ้นอย่างไม่น่าเชื่อ ซึ่งเป็นผลมาจากความขัดแย้งระหว่างรัสเซียและยูเครนทำให้อุปทานในตลาดปุ๋ยเคมีทั่วโลกมีอย่างจำกัดในขณะที่อุปสงค์กลับเพิ่มสูงขึ้นอย่างต่อเนื่อง นอกจากนี้ การอ่อนค่าของเงินบาทยังทำให้ต้นทุนการนำเข้าปุ๋ยเคมีสูงขึ้นไปอีก ปัจจัยเหล่านี้ทำให้ราคาปุ๋ยเคมีภายในประเทศปรับตัวสูงขึ้นเกือบสองเท่าเมื่อเทียบกับปีที่แล้ว ซึ่งทำให้ความสามารถในการซื้อของเกษตรกรลดลง ดังจะเห็นได้จากการที่อุปสงค์ของปุ๋ยเคมีในช่วงที่ผ่านมาอยู่ในระดับต่ำกว่าปกติ



- **ธุรกิจอื่น ๆ**

สัดส่วนรายได้จากการขายและบริการของทั้งสองธุรกิจย่อยไม่มีนัยสำคัญต่อบริษัท โดยคิดเป็นร้อยละ 3 ของรายได้รวมทั้งหมดในปี 2565

รายได้จากการขายและบริการของบริษัท เอ็มซี อะโกร-เคมิคัล จำกัด ลดลงร้อยละ 21 เมื่อเทียบกับปีที่ผ่านๆ มา เนื่องจากความต้องการเพาะปลูกของเกษตรกรลดลงเพราะสภาพแวดล้อมทางการเกษตรที่ไม่เอื้ออำนวย

รายได้จากการบริการของบริษัท เอ็น.ไอ.เอ็ม จำกัด ลดลงร้อยละ 1 เมื่อเทียบกับปีที่ผ่านๆ มา เนื่องจากปริมาณการเช่าคลังเก็บสารเคมีลดลง

### **นโยบายและกลยุทธ์**

บริษัทยึดมั่นในกลยุทธ์หลัก คือ 1) ยกระดับความสามารถในการผลิตปุ๋ยคุณภาพสูงอย่างสม่ำเสมอ 2) ให้การบริการที่ดีที่สุด เช่น ให้ความรู้เชิงวิชาการเพื่อให้ทุกคนเข้าใจเกี่ยวกับปุ๋ยนั้นเม็ดมากขึ้น และ 3) ควบคุมการผลิตและการจัดซื้อ เพื่อรักษาสินค้าคงคลังให้อยู่ในปริมาณที่เหมาะสมและสร้างผลประกอบการที่ดีที่สุด นอกจากนี้ บริษัทฯ ยังให้ความสำคัญกับการพัฒนาอย่างยั่งยืนโดยดำเนินธุรกิจด้วยการคำนึงถึงสิ่งแวดล้อม สังคม และธรรมาภิบาล เพื่อสร้างประโยชน์สูงสุดแก่ผู้มีส่วนได้ส่วนเสียขององค์กร

ท้ายที่สุด บริษัทฯ มุ่งมั่นที่จะนำเทคโนโลยีมาใช้สำหรับพัฒนาความสามารถในการผลิตเพื่อสร้างผลิตภัณฑ์ที่แตกต่างซึ่งช่วยยกระดับผลผลิตและคุณภาพชีวิตของเกษตรกร

### **นโยบายทางบัญชี**

บริษัทฯ ใช้การปิดงบการเงินรอบบัญชี โดยนับตั้งแต่ 1 มกราคม ถึง 31 ธันวาคม ของทุกปี เป็นปีบัญชีปฏิทิน และการนำเสนองบการเงินเป็นไปตามมาตรฐานการบัญชีฉบับที่ 1 และตามข้อบังคับของตลาดหลักทรัพย์แห่งประเทศไทย โดยมีนโยบายทางบัญชีที่สำคัญคือ มีการรับรู้รายได้จากการขายเมื่อมีการโอนอำนาจการควบคุมสินค้าให้กับลูกค้าเสร็จสิ้นแล้ว สินค้าคงเหลือแสดงตามราคาทุนหรือมูลค่าสุทธิที่จะได้รับแล้วแต่มูลค่าใดจะต่ำกว่า ในส่วนราคาทุน คำนวณโดยวิธีถ่วงเฉลี่ยถ่วงน้ำหนัก ยกเว้นบริษัทย่อยแห่งหนึ่ง คือ บริษัท เอ็มซี อะโกร-เคมิคัล จำกัด ซึ่งราคาทุนคำนวณโดยใช้วิธีเข้าก่อน-ออกก่อน



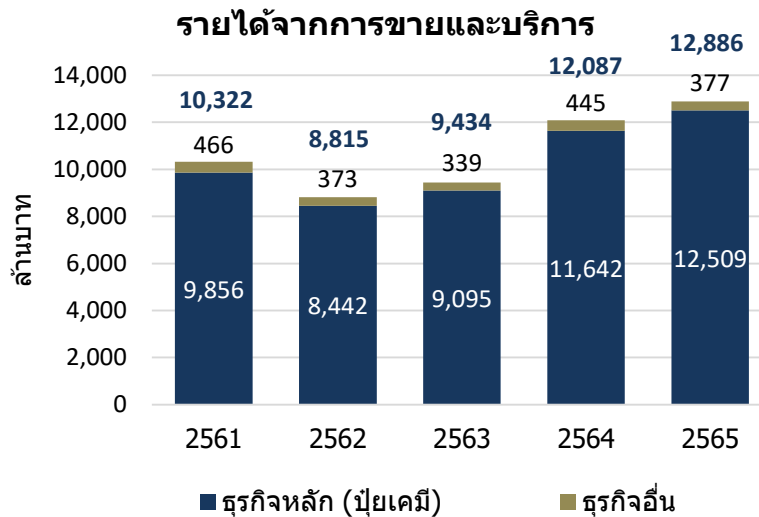
## ผลการดำเนินงาน

### 1. ภาพรวมผลการดำเนินงาน

งบกำไรขาดทุนเบ็ดเสร็จสำหรับปีสิ้นสุดวันที่ 31 ธันวาคม 2565 เปรียบเทียบกับงบกำไรขาดทุนเบ็ดเสร็จสำหรับปีสิ้นสุดวันที่ 31 ธันวาคม 2564

หน่วย : ล้านบาท	ปี		เปลี่ยนแปลง %
	2564	2565	
รายได้จากการขายและบริการ	12,087	12,886	7
ต้นทุนขายและบริการ	(9,640)	(11,394)	18
กำไรขั้นต้น	2,447	1,492	(39)
รายได้จากดอกเบี้ยและรายได้อื่น	124	142	14
กำไรก่อนค่าใช้จ่าย	2,571	1,634	(36)
รวมค่าใช้จ่ายในการขายและบริหาร	(553)	(551)	(0)
กำไรจากกิจกรรมดำเนินงาน	2,018	1,083	(46)
ต้นทุนทางการเงิน	(4)	(11)	164
กำไรก่อนค่าใช้จ่ายภาษีเงินได้	2,014	1,072	(47)
ค่าใช้จ่ายภาษีเงินได้	(411)	(215)	(48)
กำไรสำหรับปี	1,603	857	(47)
การแบ่งปันกำไรส่วนที่เป็นของบริษัทใหญ่	1,579	834	(47)
กำไรเบ็ดเสร็จรวมส่วนที่เป็นของบริษัทใหญ่	1,595	844	(47)

### 2. รายได้จากการขายและบริการ



#### ● ธุรกิจหลัก (ปุ๋ยเคมี)

ในปี 2565 บริษัทฯ มีรายได้จากการขายปุ๋ยเคมีทั้งสิ้น 12,509 ล้านบาท เพิ่มขึ้น 867 ล้านบาท หรือคิดเป็นร้อยละ 7 จากปี 2564 โดยสาเหตุหลักที่ทำให้รายได้จากการขายปุ๋ยเคมีเพิ่มขึ้นคือ ราคาขายที่สูงกว่าปีก่อนซึ่งเป็นผลมาจากราคาวัตถุดิบในตลาดโลกที่มีราคาสูงขึ้น



- รายได้รวมจากธุรกิจอื่น ๆ

โดยทั่วไป รายได้จากธุรกิจอื่นมาจากการจัดจำหน่ายสารเคมีป้องกันกำจัดศัตรูพืชที่ใช้ในการเกษตรและบริการคลังเคมีอุตสาหกรรมชนิดเหลวที่ใช้ในโรงงานอุตสาหกรรมทั่วไป ซึ่งรายได้จากธุรกิจย่อยในปี 2565 มีจำนวน 377 ล้านบาท ลดลง 68 ล้านบาท หรือคิดเป็นลดลงร้อยละ 15 เมื่อเทียบกับรายได้จำนวน 445 ล้านบาท ในปี 2564

### 3. ต้นทุนขายและบริการ

ในปี 2565 สถานการณ์ราคาวัตถุดิบที่สูงขึ้นอย่างต่อเนื่องส่งผลให้บริษัทฯ ต้องประสบกับต้นทุนขายและบริการที่เพิ่มขึ้น 1,754 ล้านบาท หรือคิดเป็นเพิ่มขึ้นร้อยละ 18 เมื่อเทียบกับปี 2564

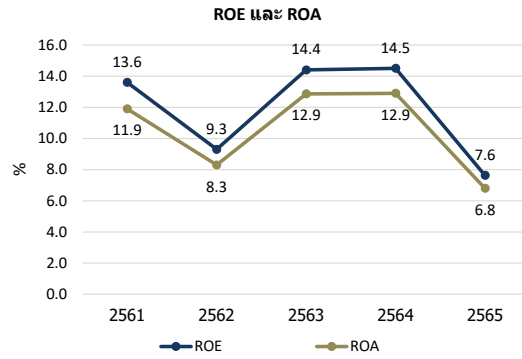
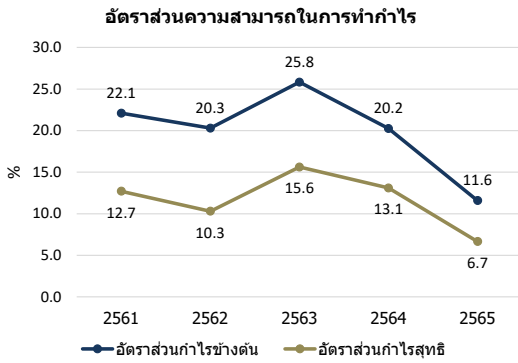
### 4. ค่าใช้จ่ายในการขายและบริหาร

ค่าใช้จ่ายในการขายและบริหาร ลดลง 2 ล้านบาท ซึ่งเป็นผลมาจากการที่บริษัทฯ พยายามควบคุมค่าใช้จ่ายในส่วนนี้เพื่อบรรเทาผลกระทบจากราคาวัตถุดิบที่สูงขึ้น อย่างไรก็ตาม ในช่วงครึ่งปีหลังของปี 2565 บริษัทฯ มุ่งเน้นการจัดกิจกรรมการตลาดให้มากขึ้นเพื่อรักษากลุ่มลูกค้ารายสำคัญไว้

### 5. การวิเคราะห์ความสามารถในการหากำไร

รายการ	ปี		เปลี่ยนแปลง
	2564	2565	%
กำไรขั้นต้น (ล้านบาท)	2,447	1,492	(39)
กำไร-ส่วนที่เป็นของบริษัทใหญ่ (ล้านบาท)	1,579	834	(47)
กำไรต่อหุ้น (บาท)	2.70	1.43	(47)

แม้ว่ารายได้จากการขายและบริการจะเพิ่มขึ้น แต่ด้วยราคาวัตถุดิบที่เพิ่มสูงขึ้นอย่างไม่น่าเชื่อ ประกอบกับนโยบายการควบคุมราคาขายปุ๋ยเคมีของรัฐบาล ทำให้กำไรขั้นต้นของบริษัทฯ ลดลงร้อยละ 39 เมื่อเทียบกับปี 2564



สำหรับกำไรส่วนที่เป็นของบริษัทใหญ่ ปี 2565 บริษัทฯ มีกำไร 834 ล้านบาท ลดลงจากปี 2564 เป็นจำนวน 745 ล้านบาท หรือคิดเป็นลดลงร้อยละ 47 ส่งผลให้กำไรต่อหุ้นของบริษัทฯ ลดลงจาก 2.70 บาท ในปี 2564 เป็น 1.43 บาท ในปี 2565

อัตราผลตอบแทนผู้ถือหุ้น (ROE) และอัตราผลตอบแทนจากสินทรัพย์รวม (ROA) ลดลงทั้งคู่เมื่อเทียบกับปีที่แล้ว เป็นผลมาจากมูลค่าของกำไรสุทธิลดลงสองเท่า ในขณะที่มูลค่าของส่วนของผู้ถือหุ้นและมูลค่าสินทรัพย์รวมยังคงอยู่ในระดับใกล้เคียงกับปีที่แล้ว

## การวิเคราะห์สภาพคล่องและสถานะการเงิน

### 1. ภาพรวมฐานะทางการเงิน

ส่วนประกอบหลักของงบแสดงฐานะทางการเงิน (งบการเงินรวม)

รายการ	31 ธันวาคม 2564		31 ธันวาคม 2565	
	ล้านบาท	ร้อยละของสินทรัพย์รวม	ล้านบาท	ร้อยละของสินทรัพย์รวม
รวมสินทรัพย์หมุนเวียน	10,391	81	10,031	81
รวมสินทรัพย์ไม่หมุนเวียน	2,419	19	2,388	19
<b>รวมสินทรัพย์</b>	<b>12,810</b>	<b>100</b>	<b>12,419</b>	<b>100</b>
รวมหนี้สินหมุนเวียน	1,169	9	918	7
รวมหนี้สินไม่หมุนเวียน	326	3	337	3
<b>รวมหนี้สิน</b>	<b>1,495</b>	<b>12</b>	<b>1,255</b>	<b>10</b>
<b>รวมส่วนของผู้ถือหุ้น</b>	<b>11,315</b>	<b>88</b>	<b>11,164</b>	<b>90</b>
<b>รวมหนี้สินและส่วนของผู้ถือหุ้น</b>	<b>12,810</b>	<b>100</b>	<b>12,419</b>	<b>100</b>



## 2. รายละเอียดสินทรัพย์

ณ วันที่ 31 ธันวาคม 2565 บริษัทฯ มีสินทรัพย์รวม ลดลงจาก 12,810 ล้านบาท ในปี 2564 เป็น 12,419 ล้านบาท ในปี 2565 หรือคิดเป็นลดลง ร้อยละ 3 โดยมีรายละเอียดประกอบดังนี้

รายการ	31 ธันวาคม 2564 ล้านบาท	31 ธันวาคม 2565 ล้านบาท	เปลี่ยนแปลง %
เงินสดและรายการเทียบเท่าเงินสด	4,505	5,519	23
เงินฝากประจำ	3,589	471	(87)
ลูกหนี้การค้าและลูกหนี้หมุนเวียนอื่น	373	473	27
สินค้าคงเหลือ	1,919	3,566	86
สินทรัพย์	12,810	12,419	(3)

ในปี 2565 เงินสดและรายการเทียบเท่าเงินสด เพิ่มขึ้นจาก 4,505 ล้านบาท เป็น 5,519 ล้านบาท หรือคิดเป็นเพิ่มขึ้น ร้อยละ 23 เนื่องจากบริษัทฯ มีการปรับลดสัดส่วนของเงินฝากประจำลงเพื่อนำมาซื้อ วัตถุดิบในราคาที่สูงขึ้น ดังนั้น สินค้าคงคลังจึงเพิ่มขึ้นร้อยละ 86 เนื่องจากมูลค่าของวัตถุดิบที่เพิ่มขึ้น

### ● เงินลงทุน ค่าความนิยม และการด้อยค่า

บริษัทฯ มีสินทรัพย์ที่ไม่มีตัวตนคือค่าสิทธิการใช้เครื่องหมายการค้าซึ่งบริษัทฯ ได้ว่าจ้างผู้ประเมินอิสระเพื่อประเมินมูลค่ายุติธรรมสำหรับค่าสิทธิในการใช้เครื่องหมายการค้าเพื่อให้เป็นไปตามประกาศ คณะกรรมการกำกับหลักทรัพย์และตลาดหลักทรัพย์ลงวันที่ 30 เมษายน 2547 เรื่อง ความเห็นเกี่ยวกับการ บัญชีสินทรัพย์ที่ไม่มีตัวตน ตามรายงานของผู้ประเมินอิสระเมื่อวันที่ 20 มกราคม 2566 และวันที่ 7 มกราคม 2565 ผลของการประเมินมูลค่ายุติธรรมค่าสิทธิดังกล่าว ณ วันที่ 3 มกราคม 2566 และวันที่ 4 มกราคม 2565 ตามลำดับ โดยวิธี Relief from Royalty Method มีมูลค่ายุติธรรมสูงกว่าราคาตามบัญชี

สำหรับปีสิ้นสุดวันที่ 31 ธันวาคม 2565 และ 2564 ยอดขายที่เกิดจากเครื่องหมายการค้านี้คิดเป็น ประมาณร้อยละ 81 และ 90 ของรายได้จากการขายทั้งหมดของบริษัทฯ ตามลำดับ

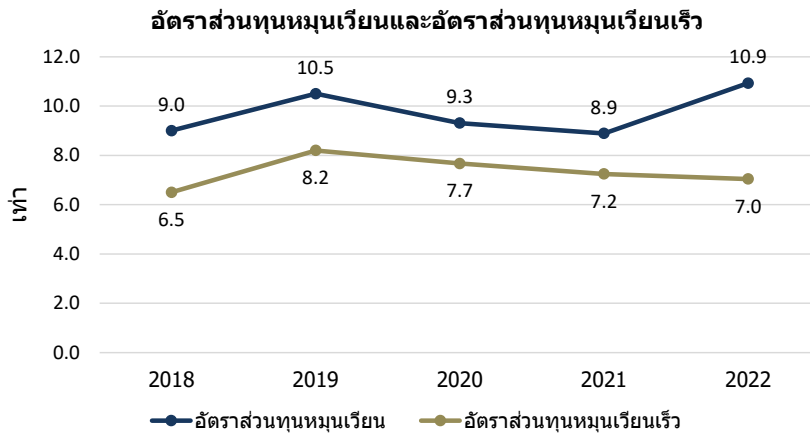
## 3. หนี้สินและส่วนของผู้ถือหุ้น

- ณ วันที่ 31 ธันวาคม 2565 บริษัทฯ มีหนี้สินรวมทั้งสิ้น 1,255 ล้านบาท ลดลง 240 ล้านบาท หรือ คิดเป็นลดลงร้อยละ 16 จากปี 2564
- ณ วันที่ 31 ธันวาคม 2565 บริษัทฯ มีส่วนของผู้ถือหุ้นจำนวน 11,164 ล้านบาท ลดลง 151 ล้านบาท หรือคิดเป็นลดลงร้อยละ 1 จากปี 2564



#### 4. สภาพคล่องและกระแสเงินสด

อัตราส่วนทุนหมุนเวียน เพิ่มขึ้นจาก 8.9 เท่า เป็น 10.9 เท่า ในขณะที่ อัตราส่วนทุนหมุนเวียนเร็ว ลดลงจาก 7.2 เท่า เป็น 7.0 เท่า อย่างไรก็ตาม บริษัทฯ ยังสามารถบริหารสภาพคล่องได้ดีเนื่องจากปริมาณสินทรัพย์หมุนเวียนมีเพียงพอสำหรับการหนี้สินหมุนเวียน ดังนั้น สถานะความมั่นคงทางการเงินของบริษัทฯ ยังคงอยู่ในระดับแข็งแกร่ง



ในส่วนของกระแสเงินสด จากปี 2564 บริษัทฯ มีกระแสเงินสดสุทธิที่ได้มาจากกิจกรรมดำเนินงาน คิดเป็น 1,921 ล้านบาท ในขณะที่ปี 2565 บริษัทฯ มีกระแสเงินสดสุทธิใช้ไปในกิจกรรมดำเนินงาน คิดเป็น 964 ล้านบาท ซึ่งเป็นผลมาจากการลดลงของกำไรสุทธิ ค่าใช้จ่ายภาษีเงินได้ ลูกหนี้การค้า สินค้าคงเหลือ และเจ้าหนี้การค้า

สำหรับกระแสเงินสดสุทธิใช้ไปในกิจกรรมจัดหาเงิน ลดลงจาก 1,078 ล้านบาท ในปี 2564 เป็น 949 ล้านบาท ในปี 2565 หรือคิดเป็นลดลง ร้อยละ 12 ซึ่งเป็นผลมาจากการที่บริษัทฯ มีกระแสเงินสดรับจากการกู้ยืมระยะสั้นจากสถาบันการเงินและการจ่ายเงินปันผลแก่ผู้ถือหุ้นที่ลดลงเมื่อเทียบกับปีก่อน

ในขณะเดียวกัน บริษัทฯ มีกระแสเงินสดสุทธิที่ได้มาจากกิจกรรมลงทุน เพิ่มขึ้นจาก 779 ล้านบาท ในปี 2564 เป็น 2,931 ล้านบาท ในปี 2565 ซึ่งเป็นผลมาจากการที่บริษัทฯ ลดการลงทุนในบัญชีเงินฝากประจำลงอย่างมีนัยสำคัญ ทำให้บริษัทฯ มีกระแสเงินสดเพิ่มมากขึ้น





## แนวโน้มสถานการณ์ทางเศรษฐกิจและธุรกิจปี 2566

จากการคาดการณ์ของ IMF ระบุว่า เศรษฐกิจโลกจะชะลอตัวในปี 2566 ก่อนที่จะฟื้นตัวในปี 2567 เป็นผลมาจากอุปสงค์ทั่วโลกที่ลดลงและอัตราดอกเบี้ยที่สูงขึ้นในประเทศชั้นนำทางเศรษฐกิจต่างๆ ซึ่งจะทำให้เงินเฟ้ออ่อนตัวลงในปี 2566 โดยมีการประมาณการว่าอัตราเงินเฟ้อทั่วโลกจะลดลง จากร้อยละ 9.1 ในปี 2565 เป็นร้อยละ 6.8 ในปี 2566 ซึ่งนับว่ายังคงอยู่ในระดับสูงกว่าปกติ ดังนั้น ในปี 2566 คาดว่า GDP ทั่วโลก จะเติบโตขึ้นเพียงเล็กน้อย ที่ร้อยละ 2.3 อย่างไรก็ตาม มีปัจจัยหลายประการที่อาจกระตุ้นให้อัตราเงินเฟ้อในระยะสั้นถึงระยะกลางยังคงอยู่ในระดับสูงต่อไป อาทิ สงครามรัสเซีย-ยูเครน อาจทำให้อุปทานทั่วโลกลดลงอีกครั้ง ประกอบกับการเปิดประเทศของจีนจะทำให้ราคาสินค้าโภคภัณฑ์ทั่วโลกปรับตัวสูงขึ้นอีก อันเป็นแรงกระตุ้นให้เกิดวิกฤตค่าครองชีพในวงกว้างต่อไป

ในขณะที่เศรษฐกิจไทยในปี 2566 มีแนวโน้มจะฟื้นตัวจากภาคการท่องเที่ยวและการบริโภคภาคเอกชน โดย IMF และธนาคารแห่งประเทศไทย รายงานว่า GDP ของไทย จะเติบโตที่ร้อยละ 3.7 ในปี 2566 ท่ามกลางการชะลอตัวของเศรษฐกิจทั่วโลก ซึ่งเป็นผลมาจากการเปิดประเทศและการผ่อนคลายมาตรการการเดินทางระหว่างประเทศทั่วโลก โดยวิกฤตค่าครองชีพมีแนวโน้มจะดีขึ้นเนื่องจากอัตราเงินเฟ้อทั่วไปของไทยชะลอตัวลงเหลือ ร้อยละ 5.6 ในเดือนพฤศจิกายน 2565 และคาดว่าจะกลับสู่อัตราเป้าหมายที่ ร้อยละ 3 ภายในสิ้นปี 2566 อย่างไรก็ตาม ประเทศไทยยังคงต้องเผชิญกับปัญหาราคาพลังงานที่สูงเนื่องจากประเทศไทยพึ่งพาการนำเข้าน้ำมันดิบจากต่างประเทศเป็นส่วนใหญ่

สำหรับภาคการเกษตรของประเทศไทย คาดการณ์ว่าการเพาะปลูกจะอยู่ในระดับเดียวกับปีก่อน เนื่องจากพยากรณ์อากาศคาดว่าปริมาณน้ำฝนจะอยู่ในระดับปกติ รวมทั้งราคาพืชผลทางการเกษตรส่วนใหญ่ก็อยู่ในระดับเดียวกันกับปีก่อน อย่างไรก็ตาม ราคาปุ๋ยมีแนวโน้มลดลงเมื่อเทียบกับปี 2565 ซึ่งคาดว่าความต้องการปุ๋ยจะฟื้นตัวขึ้น ทั้งนี้ จากสถานการณ์ระหว่างประเทศที่ยังคงไม่แน่นอน ผู้บริหารจึงให้ความสำคัญและกำกับติดตามสถานการณ์ต่างๆ ทั้งภายในประเทศและต่างประเทศอย่างใกล้ชิด

.....